

# Analytics Candidatos a Presidente 2018

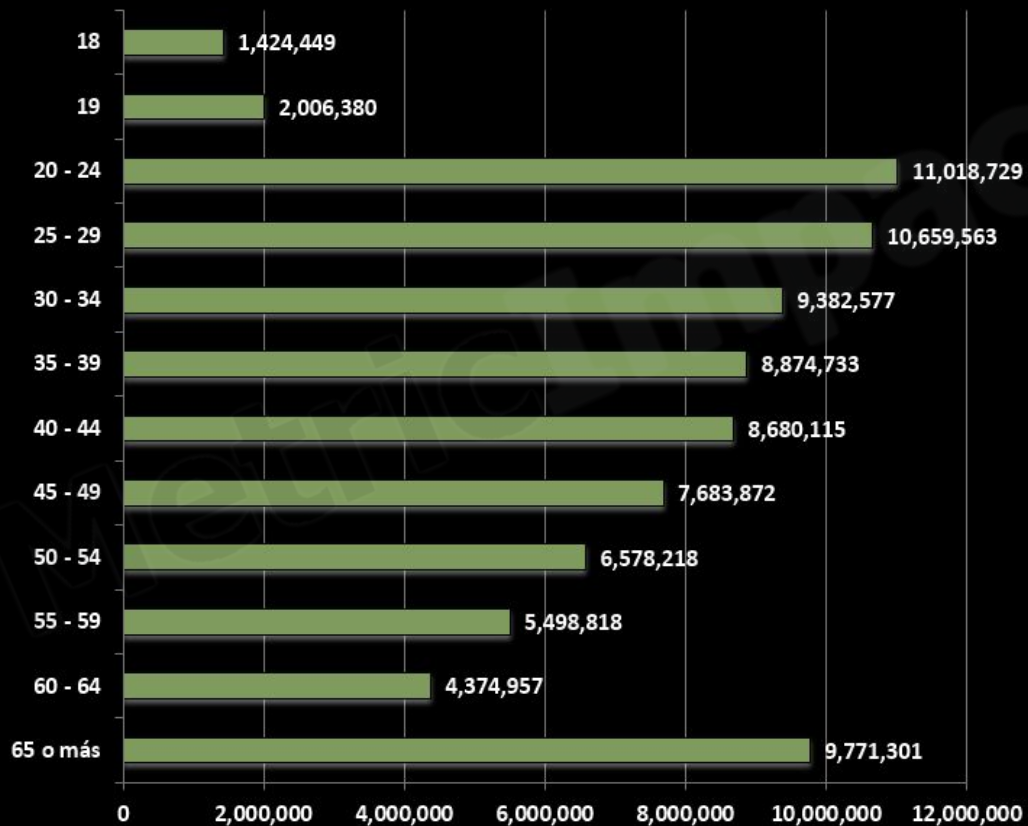
Febrero-21-2018

# Intro y Metodología

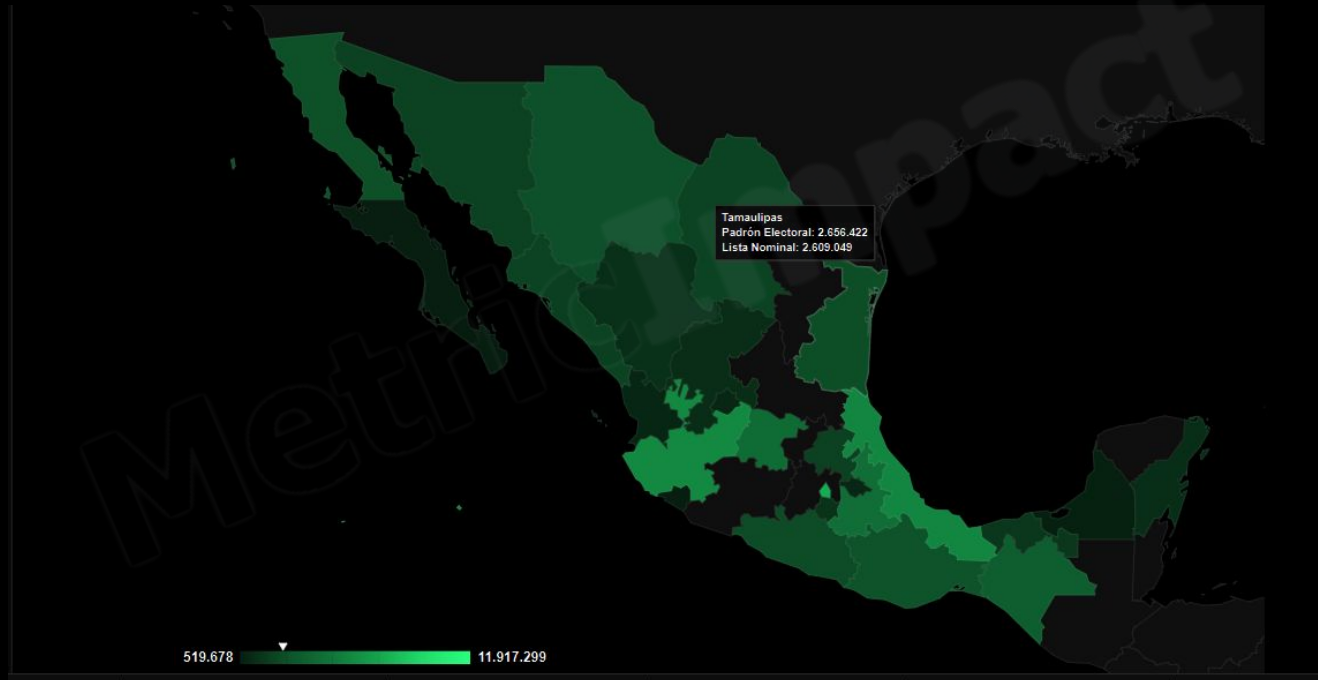
Metric Impact es una empresa de desarrollo de software y ciencia de datos. Metric Impact realiza estudios digitales que derivan métricas a través de la extracción y análisis de datos. Metric Impact no es una casa encuestadora.

Este estudio introductorio se enfoca en datos relevantes a las elecciones de 2018 para presidente de México. se extrayeron y analizaron públicos principalmente del Instituto Nacional Electoral, de las casas encuestadoras más importantes y otros datos provenientes de las redes sociales.

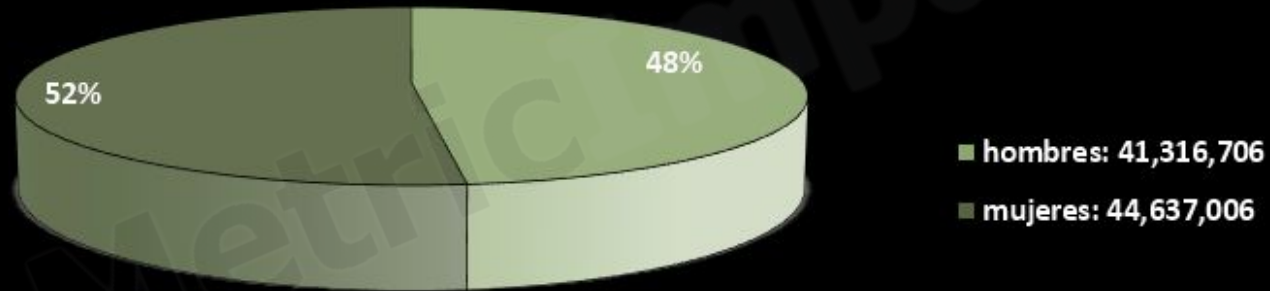
# Demografía de Electorado (Edad)



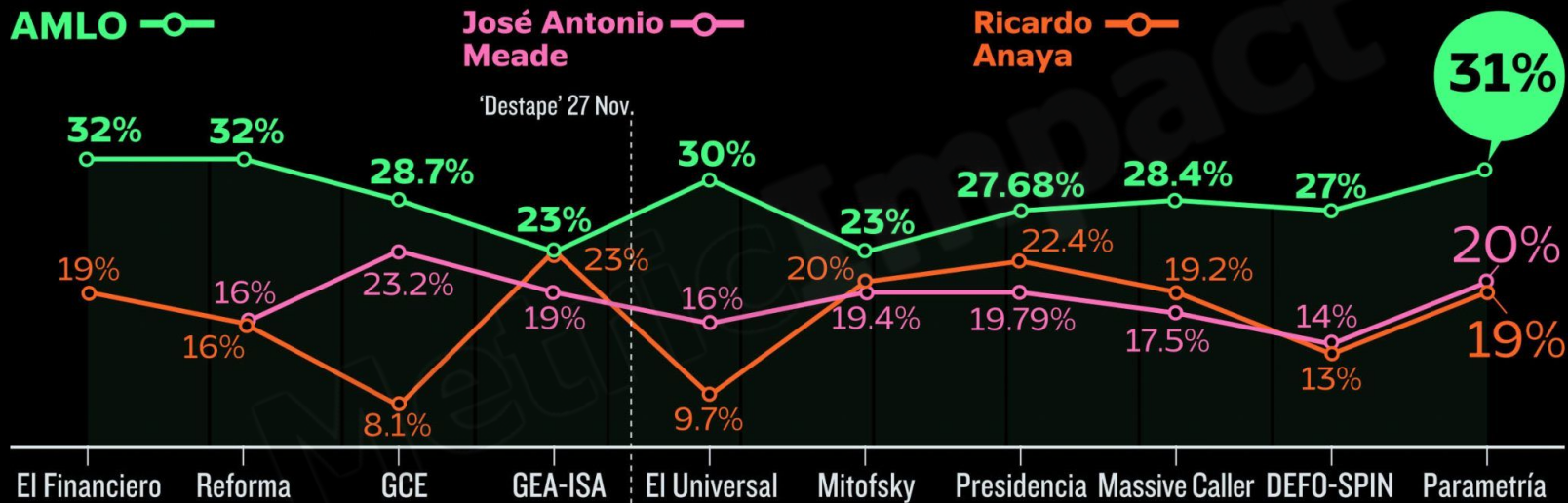
# Demografía del Electorado (estado)



# Demografía del Electorado (sexo)

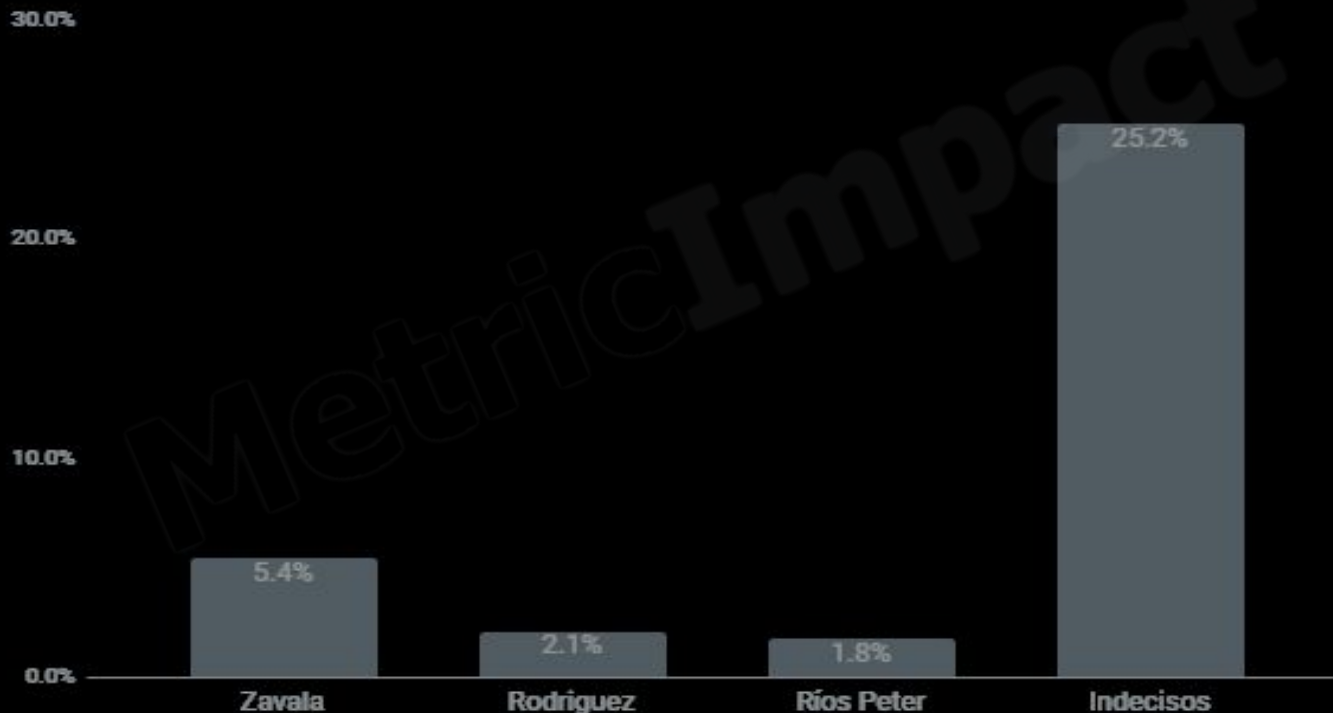


# Promedios de Encuestas (3 punteros)



López, de la coalición Morena- PT-PES promedia en encuestas con el 27.8% de preferencia, Meade, de la alianza PRI-PVEM-PANAL promedia con el 18.3% y Anaya, del PAN-PRD-MC promedia con un 16.9%

# Promedio Encuestas (independientes e indecisos)



# Sentimiento Detectado en Redes - López

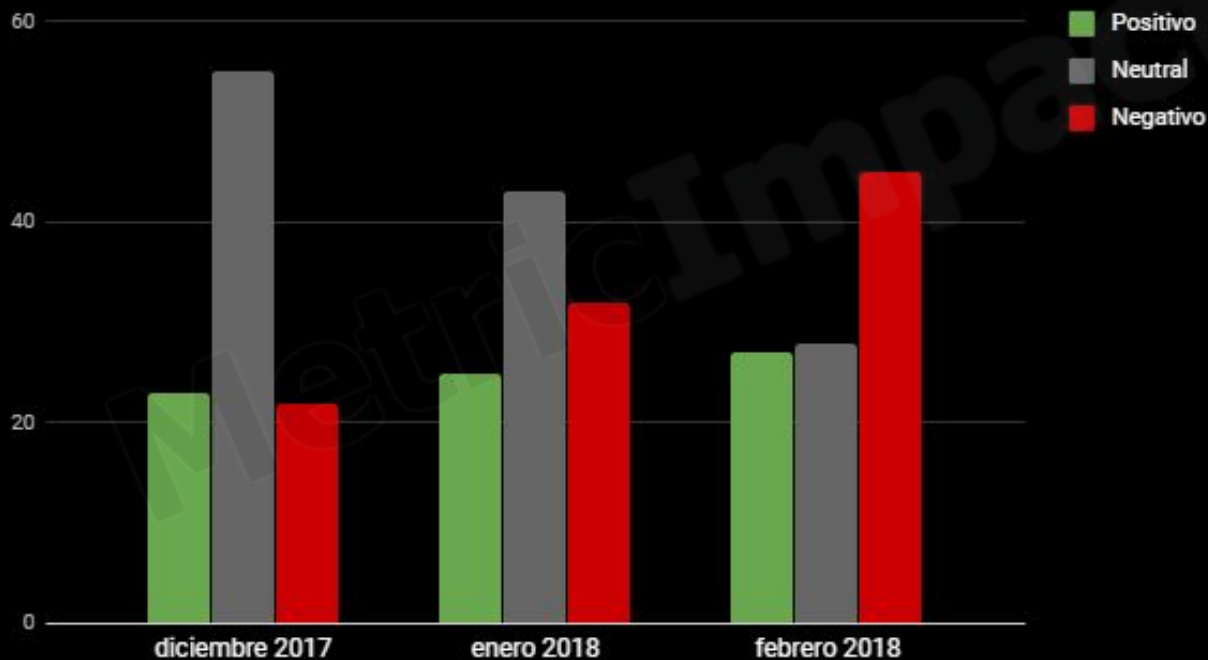




# Sentimiento Detectado en Redes - Meade



# Sentimiento Detectado en Redes - Anaya



# Demografía Fans Redes Sociales - López

## AVERAGE AGE

**27**  
Years Old



## DOMINANT GENDER

**Men**  
53%



## TOP COUNTRIES

 Mexico	81%
 United States	8%
 Brazil	2%
 Spain	2%

## TOP CITIES

Mexico City	41%
Monterrey	9%
Guadalajara	7%
Puebla	6%

# Demografía Fans Redes Sociales - Meade

## AVERAGE AGE

**27**  
Years Old



## DOMINANT GENDER

**Men**  
65%



## TOP COUNTRIES

 Mexico	84%
 Brazil	4%
 United States	4%
 Colombia	2%

## TOP CITIES

Mexico City	24%
Monterrey	7%
Campeche	7%
Guadalajara	7%

# Demografía Fans Redes Sociales - Anaya

## AVERAGE AGE

**29**  
Years Old



## DOMINANT GENDER

**Men**  
55%



## TOP COUNTRIES















 Mexico	84%
 United States	5%
 Spain	3%
 Germany	1%

## TOP CITIES

Mexico City	28%
Monterrey	8%
Guadalajara	8%
Mérida	5%

# Comparativo Twitter

Diciembre 1, 2017-Febrero 20, 2018

	 Índice de Rendimiento del Perfil	 Evolución semanal	 Tuits	 Tweets/día	 Número de "Me gusta"	 Retuits	 Compromiso
 joseameadek	 100%	1,9%	405	4,9	779k	410k	1,4%
 lopezobrador_	 48%	0,64%	87	1,1	556k	250k	0,28%
 ricardoanayac	 100%	1,8%	212	2,6	152k	76k	0,70%
Valores medios	 83%	1,5%	235	2,9	496k	245k	0,80%

# Comparativo Facebook

Diciembre 1, 2017-Febrero 20, 2018

	 Número de publicaciones	 Número de fans	 Número de Compartidos	 Compromiso	 Interacción de las publicaciones	 Publicaciones / día	 Actividad ponderada
 Andres Manuel Lopez Obrador	102	2.5M	1.1M	2,4%	1,9%	1,2	3,7%
 José Antonio Meade	383	352k	387k	8,3%	1,8%	4,7	12%
 Ricardo Anaya Cortés	116	1.0M	250k	3,6%	2,6%	1,4	4,7%
Valores medios	200	1.3M	573k	4,8%	2,1%	2,4	6,9%

# Comparativo Instagram













Diciembre 1, 2017-Febrero 20, 2018

	 Índice de Rendimiento del Perfil	 Seguidores	 Comentarios y Me gusta	 Crecimiento (total)	 Crecimiento	 Porcentaje de Incremento desde inicio	 Compromiso	 Interacción de publicaciones	 Publ. / día
 Andres Manuel Lopez Obrador	 13%	67k	34k	7.5k	13%	13%	0,67%	6,8%	0,1
 José Antonio Meade	 100%	50k	192k	29k	144%	144%	6,6%	7,9%	0,8
 Ricardo Anaya Cortés	 59%	18k	40k	6.8k	59%	59%	3,4%	9,6%	0,4
Valores medios	 57%	45k	89k	15k	72%	72%	3,6%	8,1%	0,4



# Comparativo Youtube

Diciembre 1, 2017-Febrero 20, 2018

	 Número total de suscriptores	 Número total de reproducciones	 Número total de vídeo	 Número de vídeos	 Número total de reproducciones	 Reproducciones por vídeo	 Me gusta	 No me gusta	 Comentarios
 Andrés Manuel López Obrador	76k	9.0M	332	34	1.4M	42k	93k	2.3k	21k
 José Antonio Meade	1.0k	7.8M	261	146	7.8M	53k	1.1k	836	61
 RICARDO ANAYA	8.7k	16.8M	250	33	12.2M	370k	0	0	0
Valores medios	29k	11.2M	281	71	7.1M	155k	31k	1.0k	7.0k